

Bilan 2020

Service Mission Locale

Janvier 2021

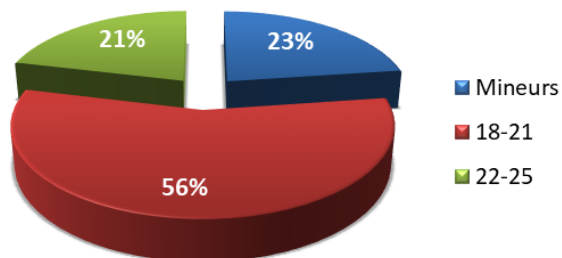


1ers accueils

➔ **758 jeunes** du bassin d'emploi ont été accueillis en 2020 par la Mission Locale
 Dont **45,4% de filles**

Sexe	Age 1er accueil (tranche)	Nb jeunes en 1er accueil								Nb jeunes en 1er accueil
		Sans certification validée	Niveau VI	Niveau V bis	Niveau V	Niveau IV	Niveau III	Niveau II	Niveau I	
F	Mineurs	24	4	29	10	12				79
	18-21	38	4	12	26	107	7	3		197
	22-25	17	1	5	10	17	10	8		68
H	Mineurs	40	10	29	12	3				94
	18-21	50	9	23	41	89	15			227
	22-25	37	4	5	12	18	12	5		93
Total général		206	32	103	111	246	44	16		758

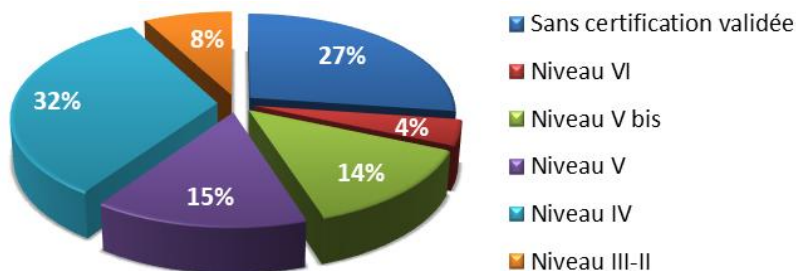
1ers accueils par âge



➤ Plus de la moitié des jeunes accueillis sont âgés de 18 à 21 ans.

➤ Les mineurs représentent 23% du public accueilli.

1ers accueils par niveau



➤ 45% des jeunes accueillis n'ont pas de diplômes

➤ 32% ont un niveau bac et 8% ont au moins un niveau BTS/DUT

Bassin d'emploi de Laon

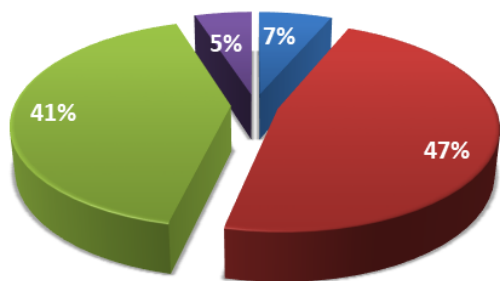


Public en suivi

➤ **2 630 jeunes** ont été suivis en 2020 par la Mission Locale de Laon
 Dont **45,9% de filles**

Sexe	Age à date (tranche)	Sans certification validée	Niveau VI	Niveau V bis	Niveau V	Niveau IV	Niveau III	Niveau II	Niveau I	Nb jeunes
F	Mineurs	34	4	33	3					74
	18-21	154	11	60	107	237	7	1		577
	22-25	122	14	35	106	167	29	16	2	491
	26+	12	2	2	19	22	8	1		66
H	Mineurs	44	13	33	5					95
	18-21	221	43	90	136	154	19			663
	22-25	218	31	36	124	138	40	9	2	598
	26+	30	5	4	15	6	6			66
Total général		835	123	293	515	724	109	27	4	2630

Public en suivi par âge

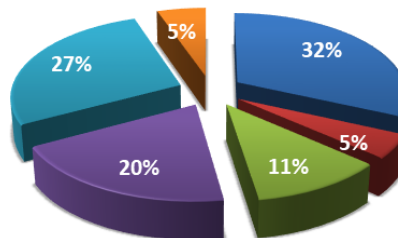


- Mineurs
- 18-21
- 22-25
- 26+

- 47% des jeunes suivis sont âgés de 18 à 21 ans
- Les mineurs représentent 7% du public suivi

- 48% des jeunes suivis n'ont pas de diplômes
- 27% ont un niveau bac et 5% ont au moins un niveau BTS/DUT

Public en suivi par niveau



- Sans certification validée
- Niveau VI
- Niveau V bis
- Niveau V
- Niveau IV
- Niveau III-II-I

Bassin d'emploi de Laon



Public en suivi

➔ **2 630 jeunes** ont été suivis en 2020 par la Mission Locale de Laon

Nature	Nb jeunes en contact	Nb événements jeunes
Atelier	617	7715
Courrier	371	531
Email	999	3 153
Entretien individuel	2 050	14 468
Entretien partenaire	105	144
Information Collective	100	115
Médiation	835	2 277
SMS	1 207	2 822
Téléphone	1 175	2 746
Visite	95	99
Total général	2630	34 070

- Les entretiens individuels représentent 42,5% des contacts
 - Les ateliers et informations collectives représentent 23% des contacts
- => Baisse du nombre d'ateliers en raison de la crise sanitaire (et forte utilisation des emails et des SMS : 17,5% des contacts)



34 070 actualités
soit en moyenne **13 actualités** par jeune sur l'année

Bassin d'emploi de Laon

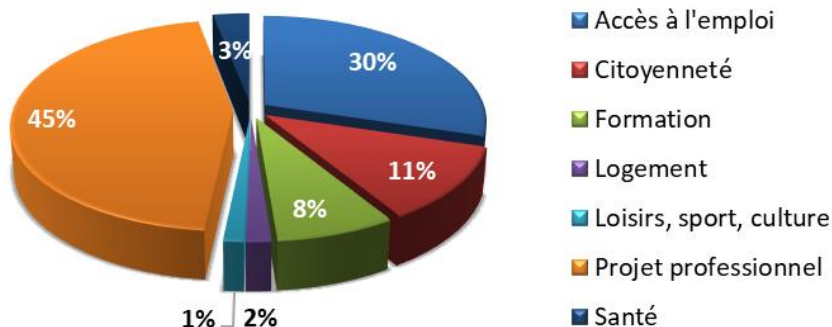


Propositions

➔ **35 481 propositions** faites aux jeunes du bassin d'emploi de Laon

Thème acte service	Nb propositions	Nb jeunes avec proposition
Accès à l'emploi	10 551	1781
Citoyenneté	4 052	780
Formation	2 696	863
Logement	566	313
Loisirs, sport, culture	456	153
Projet professionnel	16 077	1852
Santé	1 083	459
Total général	35 481	2 165

En moyenne, un jeune reçoit 16,4 propositions



30% des propositions concernent l'accès à l'emploi et 45% le projet professionnel

809 propositions d'emplois ou de stage ont également été faites aux jeunes

Bassin d'emploi de Laon



Dispositifs

- Plusieurs dispositifs existent pour les jeunes de 16 à 25 ans suivis par la mission locale

Nom dispositif	Nb entrées en dispositif
AIJ	175
Diagnostic approfondi	1200
Garantie jeunes	352
IEJ FSE 2020	99
JSMJ-MF	64
JSMJ-MO	24
PACEA	910
PARRAINAGE	19
PPAE	247
Repérer et capter les invisibles	53

Bassin d'emploi de Laon



Entrées en situation

➔ **1 108 jeunes** du bassin d'emploi de Laon ont connu une situation d'emploi ou de formation au cours de l'année 2020

Catégorie situation	Type situation ou type contrat et mesure	Nb entrées en situation	Nb jeunes entrés en situation
Contrat de volontariat - bénévolat	Non salarié / Bénévolat	1	1
	Non salarié / Service Civique (SC)	38	38
	Non salarié / Volontariat dans les armées	5	5
Contrat de volontariat - bénévolat Total		44	44
Contrat en Alternance	CDD / Contrat d'apprentissage	112	112
	CDD / Contrat de professionnalisation	9	9
	CDI / Contrat de professionnalisation	1	1
Contrat en Alternance Total		122	122
Emploi	CDD / Autre contrat de travail	7	3
	CDD / CDD temps partiel	186	124
	CDD / CDD temps plein	347	215
	CDD / Contrat unique d'insertion secteur marchand	2	2
	CDD / Contrat unique d'insertion secteur non marchand	18	18
	CDD / Insertion	53	39
	CDD / Intérim	1381	337
	CDD / Mesure Emploi No1	1	1
	CDD / Saisonnier	87	63
	CDI / Autre contrat de travail	2	2
	CDI / CDI temps partiel	32	32
	CDI / CDI temps plein	48	48
	CDI / Contrat unique d'insertion secteur non marchand	1	1
	CDI / Intérim	3	3
	Non salarié / Auto entrepreneur	1	1
Emploi Total		2169	716

Bassin d'emploi de Laon



Entrées en situation

Catégorie situation	Type situation ou type contrat et mesure	Nb entrées en situation	Nb jeunes entrés en situation
Formation	AFPR	3	2
	EPIDE	6	6
	Formation par correspondance	5	5
	POE Collective	2	2
	POE Individuelle	1	1
	[Financier] AGEFIPH	1	1
	[Financier] Bénéficiaire de l'action	6	6
	[Financier] Collectivité territoriale - Autre	1	1
	[Financier] Collectivité territoriale - Conseil général	3	3
	[Financier] Collectivité territoriale – Conseil régional	256	225
	[Financier] Etat - Autre	4	4
	[Financier] Etat - Ministère chargé de l'emploi	6	6
	[Financier] OPCA	7	7
	[Financier] Pôle emploi	4	4
Formation Total		305	270
Immersion en entreprise	Dispositif local	5	4
	Dispositif régional	1	1
	EMT	1	1
	PMP	1	1
Immersion en entreprise Total		8	7
Non professionnelle	Autre situation non professionnelle	10	10
	Maladie	68	56
	Maternité	10	10
Non professionnelle Total		88	75
Pmsmp Total		527	371
Scolarité Total	Retour formation initiale	49	49
Total général		3312	1276

➤ L'emploi représente 65,5% des entrées en situations (dont 63,7% d'intérim) et les formations 9,2% (dont 83,9% Conseil régional)

➤ L'emploi durable (> 6 mois) représente 10,7% des situations d'emploi

Emplois durables	Nb Entrées en situation
CDD	144
CDI	88
Total général	232

Bassin d'emploi de Laon



Mobilité (Obtention sur l'année 2020)

Permis de conduire	Nb jeunes
B - Véhic.de - de 10 places	81
U - Code	68



Aides financières directement versées aux jeunes

	Garantie jeunes	PACEA	Montants demandés
Total	1 679 667	158 599	1 838 266

Nom offre service	Montants accordés
C - Aide financière Locale pour le Permis	400
E - Aide financière - FAJ	2 466
P - Aide financière FAJ projet	840
P - Demande d'allocation PACEA/GJ	3 678
S - Aide financière FAJ Santé	540
S - Aide financière FAJ Secours d'urgence	900
S - Aide solidaire	420
Total général	9 244

➡ Montant total : 1 847 510 €