

Bilan 2021

Service Mission Locale

Janvier 2022

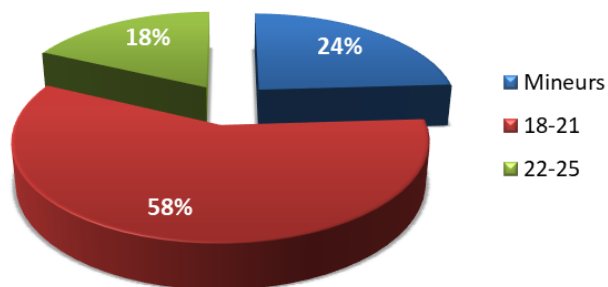


1ers accueils

➤ **757 jeunes** du bassin d'emploi ont été accueillis en 2021 par la Mission Locale
 Dont **42,9% de filles**

Sexe	Age 1er accueil (tranche)	Nb jeunes en 1er accueil								Nb jeunes en 1er accueil
		Sans certification validée	Niveau VI	Niveau V bis	Niveau V	Niveau IV	Niveau III	Niveau II	Niveau I	
F	Mineurs	33	4	23	4	11				75
	18-21	28	6	10	30	107	9	2		192
	22-25	12		5	12	12	6	2	9	58
H	Mineurs	57	7	33	7	3				107
	18-21	59	11	23	32	99	20	3		247
	22-25	31	4	2	10	20	6	4	1	78
Total général		220	32	96	95	252	41	11	10	757

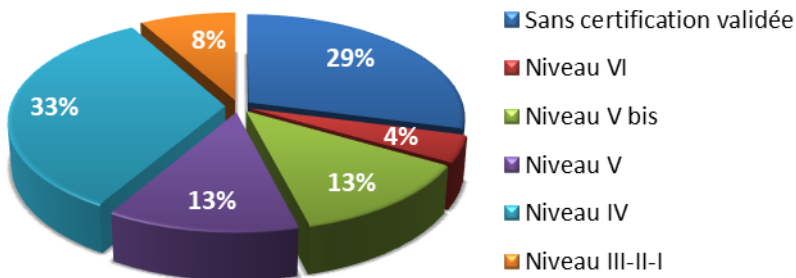
1ers accueils par âge



➤ Plus de la moitié des jeunes accueillis sont âgés de 18 à 21 ans.

➤ Les mineurs représentent 24% du public accueilli.

1ers accueils par niveau



➤ 46% des jeunes accueillis n'ont pas de diplômes

➤ 33% ont un niveau bac et 8% ont au moins un niveau BTS/DUT

Bassin d'emploi de Laon

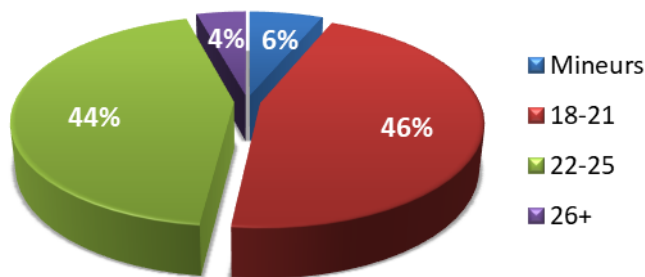


Public en suivi

➔ **2 919 jeunes** ont été suivis en 2021 par la Mission Locale de Laon
Dont 44,9% de filles

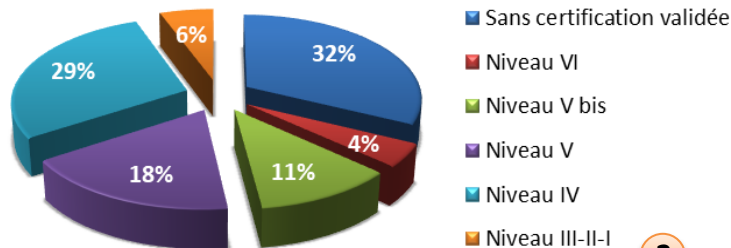
Sexe	Age à date (tranche)	Sans certification validée	Niveau VI	Niveau V bis	Niveau V	Niveau IV	Niveau III	Niveau II	Niveau I	Nb jeunes
F	Mineurs	40	5	27	1					73
	18-21	137	18	84	102	258	11			610
	22-25	165	11	33	113	200	33	15	10	580
	26+	12	5	5	10	14	2		1	49
H	Mineurs	61	8	40	4					113
	18-21	230	49	96	123	197	22	2		719
	22-25	260	30	41	150	155	48	15		699
	26+	36	4	4	17	9	4	1	1	76
Total général		941	130	330	520	833	120	33	12	2919

Public en suivi par âge



- 46% des jeunes suivis sont âgés de 18 à 21 ans
- Les mineurs représentent 6% du public suivi

Public en suivi par niveau



- 47% des jeunes suivis n'ont pas de diplômes
- 29% ont un niveau bac et 6% ont au moins un niveau BTS/DUT

Bassin d'emploi de Laon



Public en suivi

➤ 2 919 jeunes ont été suivis en 2021 par la Mission Locale de Laon

Nature	Nb jeunes en contact	Nb événements jeunes
Atelier	861	12614
Courrier	583	1015
Email	909	2260
Entretien individuel	2242	16329
Entretien partenaire	205	318
Information Collective	27	27
Médiation	919	1985
SMS	1240	2923
Téléphone	1474	3010
Visite	92	97
Total général	2919	40578

- Les entretiens individuels représentent 40,2% des contacts
- Les ateliers et informations collectives représentent 31,2% des contacts



40 578 actualités
soit en moyenne **13 actualités par jeune sur l'année**

Bassin d'emploi de Laon

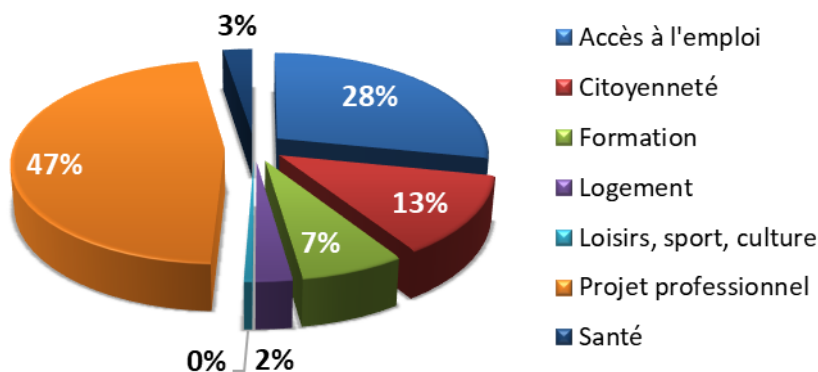


Propositions

➔ 43 417 propositions faites aux jeunes du bassin d'emploi de Laon

Thème acte service	Nb propositions
Accès à l'emploi	12219
Citoyenneté	5479
Formation	3001
Logement	1048
Loisirs, sport, culture	236
Projet professionnel	20320
Santé	1114
Total général	43417

En moyenne, un jeune reçoit 18,5 propositions



28% des propositions concernent l'accès à l'emploi et 47% le projet professionnel

730 propositions d'emplois ou de stage ont également été faites aux jeunes

Bassin d'emploi de Laon



Dispositifs

- Plusieurs dispositifs existent pour les jeunes de 16 à 25 ans suivis par la mission locale

Nom dispositif	Nb entrées en dispositif
AFPA "la promo 16-18"	47
AIJ	247
CEP	1020
CUI-CAE	85
CUI-CIE	94
Coopération Plan jeunes	33
Diagnostic approfondi	1271
Garantie jeunes	580
IEJ FSE 2020	20
JSMJ-MF	59
JSMJ-MO	21
PACEA	1056
PARRAINAGE	29
PPAE	162
Prépa-Apprentissage	37
Repérer et capter les invisibles	78

Bassin d'emploi de Laon



Entrées en situation

➔ **1 269** jeunes du bassin d'emploi de Laon ont connu une situation d'emploi ou de formation au cours de l'année 2021

Catégorie situation	Type situation ou type contrat et mesure	Nb entrées en situation	Nb jeunes entrés en situation
Contrat de volontariat - bénévolat	Non salarié / Bénévolat	3	2
	Non salarié / SNU-Séjour de cohésion	1	1
	Non salarié / Service Civique (SC)	54	53
	Non salarié / Volontariat dans les armées	7	7
Contrat de volontariat - bénévolat Total		65	63
Contrat en Alternance	CDD / Contrat d'apprentissage	144	142
	CDD / Contrat de professionnalisation	34	34
Contrat en Alternance Total		178	176
Emploi	CDD / Autre contrat de travail	6	6
	CDD / CDD temps partiel	207	123
	CDD / CDD temps plein	345	232
	CDD / Contrat engagement éducatif	7	3
	CDD / Contrat unique d'insertion secteur marchand	36	36
	CDD / Contrat unique d'insertion secteur non marchand	103	97
	CDD / Insertion	69	45
	CDD / Intérim	995	332
	CDD / Saisonnier	82	69
	CDI / Autre contrat de travail	1	1
	CDI / CDI temps partiel	77	75
	CDI / CDI temps plein	59	57
	CDI / Contrat unique d'insertion secteur marchand	60	58
	CDI / Contrat unique d'insertion secteur non marchand	1	1
	CDI / Emploi franc	3	3
	CDI / Intérim	4	4
	Non salarié / Auto entrepreneur	6	6
	Non salarié / Créateur - Repreneur d'entreprise	2	2
	Emploi Total		2063
Immersion en entreprise	Dispositif local	2	2
	Dispositif régional	9	9
	PMSMP	7	7
Immersion en entreprise Total		18	18
Pmsmp	-	448	323
Pmsmp Total		448	323

Bassin d'emploi de Laon



Entrées en situation

Catégorie situation	Type situation ou type contrat et mesure	Nb entrées en situation	Nb jeunes entrés en situation
Formation	AFC (Pôle emploi)	2	2
	AFPR	20	20
	AIF (Pôle emploi)	1	1
	Actions collectives régionales	71	70
	Actions individuelles régionales	5	5
	CPF	2	2
	Collectivité territoriale - Conseil général	1	1
	Divers	12	11
	EPIDE	1	1
	Ecole de la 2nde chance	2	2
	Etat - Autre	2	2
	Etat - Ministère chargé de l'emploi	1	1
	Formation par correspondance	2	2
	Formations sanitaires et sociales (subvention)	3	3
	Non renseigné	3	3
	POE Collective	4	4
	POE Individuelle	7	7
	[Finaceur] Bénéficiaire de l'action	1	1
	[Finaceur] Collectivité territoriale – Conseil régional	228	204
	[Finaceur] OPCA	2	2
[Finaceur] Pôle emploi	5	5	
Formation Total		375	328
Non professionnelle	AFPA "la promo 16-18"	46	46
	Autre situation non professionnelle	16	16
	Autre situation respectant l'OF	1	1
	Maladie	56	48
	Maternité	11	11
	Mesure Non Prof. No1	1	1
	Période de chômage partiel	1	1
Non professionnelle Total		132	120
Scolarité	Retour formation initiale	49	48
Scolarité Total		49	48
Total général		3328	1539

➤ L'emploi représente 62% des entrées en situations (dont 48,2% d'intérim) et les formations 11,3% (dont 60,8% Conseil régional)

➤ L'emploi durable (> 6 mois) représente 20,6% des situations d'emploi

Emplois durables	Nb Entrées en situation
CDD	217
CDI	208
Total général	425

Bassin d'emploi de Laon



Mobilité (Obtention sur l'année 2021)

Permis de conduire	Nb jeunes
B - Véhic.de - de 10 places	108
U - Code	106



Aides financières directement versées aux jeunes

	Garantie jeunes	PACEA	Montants demandés
Total	2 104 775	245 021	2 349 796

Nom offre service	Montants accordés
E - Aide financière - FAJ	885
E - Aide financière Accès ou maintien à l'emploi hors FAJ	50
F - Aide financière IEJ Formation	600
P - Aide financière FAJ projet	825
P - Aide financière IEJ	510
P - Demande d'allocation PACEA/GJ	2 160
S - Aide financière FAJ Santé	180
S - Aide financière FAJ Secours d'urgence	2 340
S - Aide financière hors FAJ Santé	30
Total général	7 580

Nom offre service	Total général
E - Aide financière - FAJ	1 104
P - Aide financière FAJ projet	1 791
Total général	2 895

➔ **Montant total : 2 360 271 €**