

# Bilan IEJ 2019-2020-2021

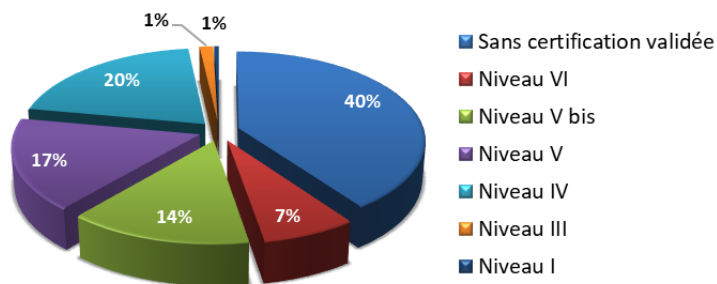


Aout 2021

## Entrées 2019-2020-2021

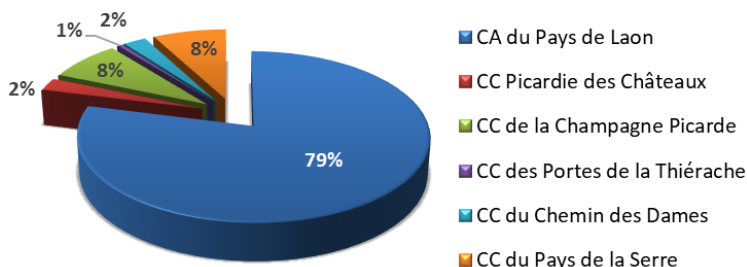
**222 jeunes ont intégré l'IEJ  
dont 50% sont des jeunes filles**

Sexe	Age entrée dispositif (tranche)	Nb jeunes en entrée initiale en dispositif							Nb jeunes en entrée initiale en dispositif
		Sans certification validée	Niveau VI	Niveau V bis	Niveau V	Niveau IV	Niveau III	Niveau I	
F	Mineurs	12	2	9	1	2			26
	18-21	22	2	6	13	20	1		64
	22-25	7	1	1	10	2	1		22
H	Mineurs	16	6	9		1			32
	18-21	20	4	4	7	15			50
	22-25	12	1	2	6	5	1	1	28
<b>Total général</b>		<b>89</b>	<b>16</b>	<b>31</b>	<b>37</b>	<b>45</b>	<b>3</b>	<b>1</b>	<b>222</b>



- 26% des jeunes intégrant L'IEJ sont mineurs
- Plus de la moitié (51%) ont entre 18 et 21 ans
- 61% des jeunes intégrant l'IEJ n'ont pas de diplômes

- 25% habitent en QPV (dont 60% de filles)
- 79% habitent la Communauté d'Agglomération du Pays de Laon



# Zoom : IEJ



## Nb de jeunes par actions sur 2019-2020-2021

Contexte	Nb jeunes en entrée initiale dans l'action en 2020
Capter au plus vite des jeunes NEET	196
Mobilité étape cruciale en ruralité	154
IEJ 2020 - Sport pour l'emploi vers l'autonomie	84
IEJ 2020 – Développement personnel	48

➤ 82% des jeunes intégrant l'IEJ ont participé à au moins 2 actions

- 125 PMSMP ont été réalisées
- 42% des jeunes (soit 93 jeunes) ont effectué au moins une immersion en entreprise



## Actualités des jeunes en 2019-2020-2021

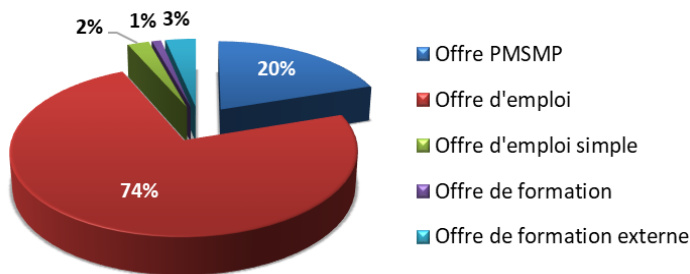
Plus de 7500 actualités pour les 222 jeunes

- 46% des événements sont des entretiens individuels
- Les ateliers représentent 36% des événements
- Les mails, SMS et appels téléphoniques constituent 18% des actualités
- Au 30/06/2021, 91% des jeunes ont eu au moins 12 "contacts" (ateliers ou entretiens individuels) depuis leur entrée en IEJ



## Propositions faites aux jeunes en 2019-2020-2021

- 809 propositions d'emploi, formation ou PMSMP
  - 76% propositions d'emploi
  - 20% propositions de stage



## Zoom : IEJ



### Situations en cours de dispositif

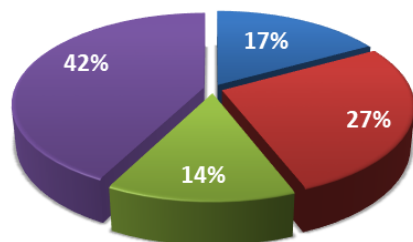
Catégorie situation	Type situation ou type contrat et mesure	Nb situations en cours de dispositif
<b>Contrat de volontariat - bénévolat Total</b>	Non salarié / Service Civique (SC)	<b>4</b>
Contrat en Alternance	CDD / Contrat d'apprentissage	17
	CDD / Contrat de professionnalisation	1
<b>Contrat en Alternance Total</b>		<b>18</b>
Emploi	CDD / Autre contrat de travail	1
	CDD / CDD temps partiel	15
	CDD / CDD temps plein	29
	CDD / Contrat unique d'insertion secteur marchand	1
	CDD / Contrat unique d'insertion secteur non marchand	2
	CDD / Intérim	102
	CDD / Saisonnier	18
	CDI / CDI temps partiel	3
	CDI / CDI temps plein	4
	CDI / Contrat unique d'insertion secteur marchand	1
<b>Emploi Total</b>		<b>176</b>
Formation	Compétences Clés	1
	Divers	1
	Etat - Ministère chargé de l'emploi	1
	POE Individuelle	1
	[Financeur] Collectivité territoriale – Conseil régional	15
<b>Formation Total</b>		<b>19</b>
<b>Non professionnelle Total</b>	Maladie	<b>2</b>
<b>Pmsmp Total</b>		<b>125</b>
<b>Scolarité Total</b>	Retour formation initiale	<b>1</b>

- 176 situations d'emploi dont 58% de missions intérim
- 19 situations de formations



### Résultats à la fin de l'accompagnement

59 jeunes (27%) en situation positive à la sortie du dispositif



- Formation
- Apprentissage
- CDI
- CDD

#### Sur la totalité des situations positives:

- 56% des jeunes connaissent une situation d'emploi
- 27% ont signé un contrat en alternance (apprentissage ou contrat pro)

4 jeunes ont signé un service civique

3